

# IANSEO SCOREKEEPER NG

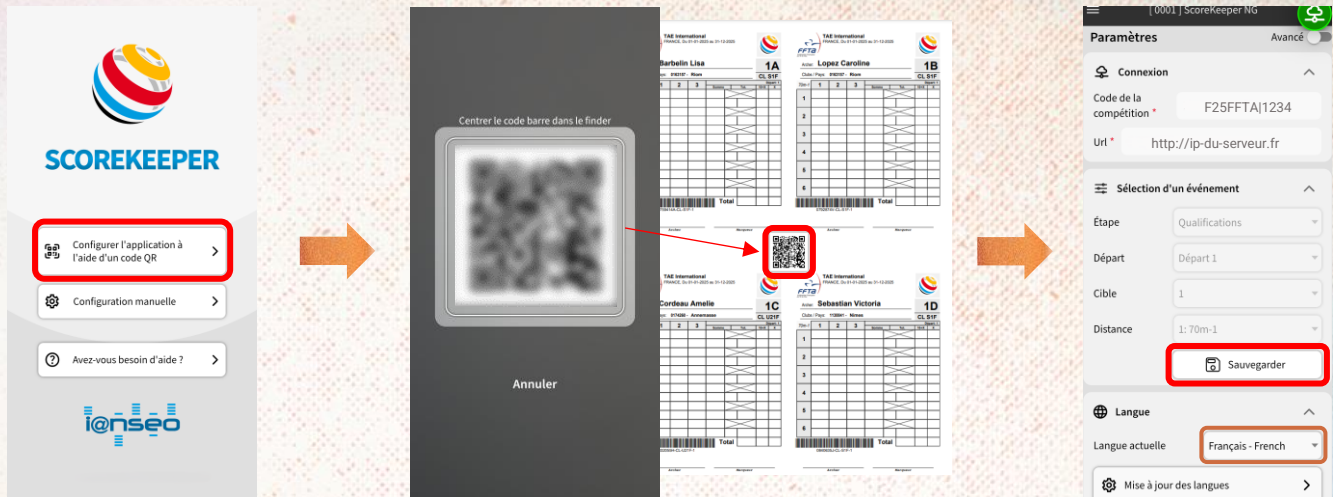
IANSEO Scorekeeper NG permet de saisir les résultats sur l'application et de les envoyer au système de gestion des résultats. Cela permet un suivi en direct du classement.

**1** Télécharger l'application



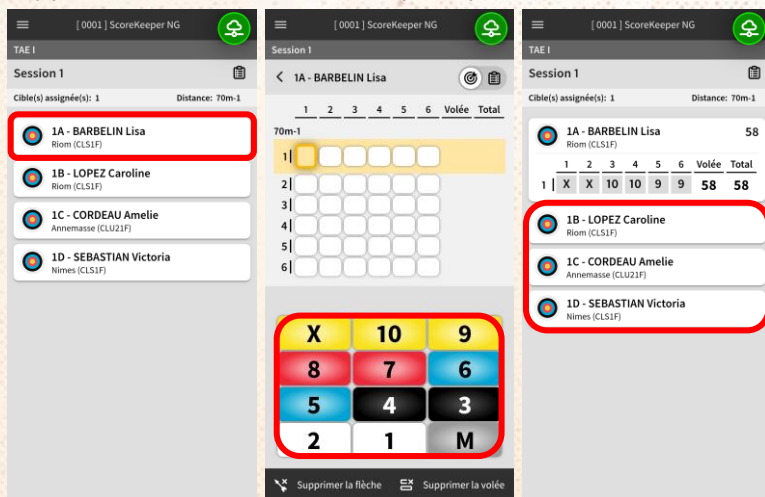
**2** Récupérer les informations de la compétition

Via l'application, scannez le QR code sur la feuille de marque et sauvegardez les réglages. Vous pouvez changer la langue.



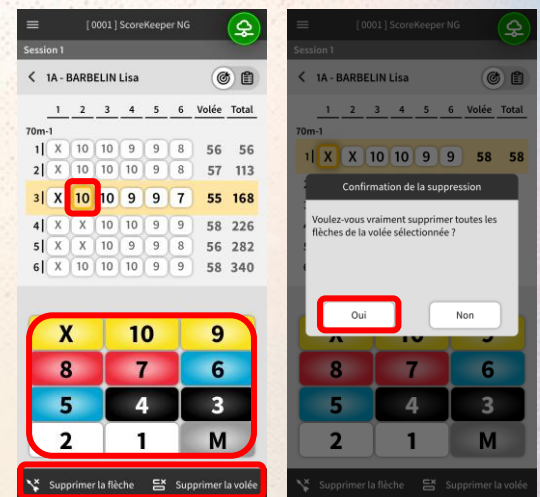
**3** Saisir des scores

Sélectionner l'archer puis saisissez les valeurs des flèches. Lorsque toutes les flèches de la volée sont saisies, l'application retourne sur l'écran principal.



**4** Modifier des valeurs

Cliquez sur la case et la nouvelle valeur. Pour supprimer une valeur ou une volée, sélectionnez la case et les boutons au bas de l'écran.



**5** Vérifier la feuille de marque

Vérifiez les 3 dernières cases de la feuille de marque papier.

